



**FUNDAÇÃO UNIVERSIDADE ESTADUAL DO CEARÁ**

# **Tutorial para Criação de E-mail Institucional de Aluno da UECE**



# DETiC

Departamento de Tecnologia da Informação e Comunicação

## 1. Acesse o link

<https://webmail.uece.br>.

- Você também pode acessar o Webmail a partir do Portal da UECE, no menu Serviços e Informativos, no final da página.

### Serviços e Informativos

Biblioteca

EdUECE

Espaço do Aluno

Estatuto / Regimento / Resoluções

Protocolo de Prevenção e Controle da Covid-19

WebMail






# DETI@

Departamento de Tecnologia da Informação e Comunicação

2. Na página do Webmail clique em “Criar uma conta da UECE”.

 Webmail  
UECE

**Bem vindo ao WebMail da UECE**

**ATENÇÃO:** O Webmail da UECE NÃO envia mensagens com solicitação de alteração de informações pessoais, validação de email ou verificação de vírus.

Informe seu e-mail e sua senha para entrar e acessar sua caixa de mensagens.

Email:

Senha:

**ENTRAR**


[Criar uma conta da UECE](#) @

[Lembrar meu email da UECE](#) ?

[Esqueci minha senha](#) ?

[Dúvidas Frequentes e Respostas](#) ?

versão 3.3.12

 GOVERNO DO ESTADO DO CEARÁ  UNIVERSIDADE ESTADUAL DO CEARÁ

DESENVOLVIDO PELO  
Departamento de Tecnologia da Informação e Comunicação - DETI@



# DETiC

Departamento de Tecnologia da Informação e Comunicação

## 3. Selecione “Criar Conta de Uso Pessoal”

### Criação de Conta de Usuário

Selecione o tipo de conta ou lista de discussão que deseja criar.


#### CONTA PESSOAL



Crie uma conta pessoal para utilizar nas suas atribuições dentro da Universidade. Identificação será necessária através de preenchimento de função, cpf e / ou matrícula. Uma conta de usuário será registrada no domínio de rede para seu acesso. Seu e-mail será cadastrado nas listas de discussão apropriadas.

» Criar Conta de Uso Pessoal

#### CONTA SETORIAL



Solicite uma conta Setorial para utilizar nas suas atribuições dentro da Universidade. Identificação será necessária através de preenchimento de função, cpf e / ou matrícula. Uma conta de usuário será registrada no domínio de rede para seu acesso. Seu e-mail será cadastrado nas listas de discussão apropriadas. Após solicitação, entregue na secretaria do Departamento de Informática o comprovante assinado e o formulário de cadastro que analisará o cadastro.

» Solicitar Conta Setorial



# DETiC

Departamento de Tecnologia da Informação e Comunicação

4. Preencha os campos solicitados.
  - O “Ano de Ingresso” se refere ao ano **letivo**, que normalmente coincide com o ano calendário, porém não necessariamente.
5. Clique em “Iniciar Cadastramento”.

Webmail UECE

Etapa - 1 / 3  
para iniciar o cadastramento.

(\*) CAMPOS OBRIGATÓRIOS

\* Tipo de Vínculo:  
ALUNO

\* Tipo de Curso:  
GRADUAÇÃO - PRESENCIAL

\* CPF:

\* Ano de Ingresso:

\* Data de Nascimento:

Iniciar Cadastramento

NÃO CONSIGO INICIAR O CADASTRAMENTO



# DETiC

Departamento de Tecnologia da Informação e Comunicação

6. Marque a caixa “Estou ciente dos termos do decreto desejo continuar a criação...”.
7. Marque a caixa “Não sou robot”...
8. Clique em “Continuar Cadastramento”.

**Criação de Conta de Usuário :: Etapa - 2 / 3** Webmail UECE

Verifique seus dados e leia os termos dos decretos para continuar cadastrando

(\*) CAMPOS OBRIGATORIOS

» Informe ou verifique seus dados acadêmicos

\* Nome Completo: ESTANISLAU JARDIM DE LIMA  
\* CPF do Usuário: 960.374.480-00  
\* Tipo de Curso: EDUCAÇÃO A DISTÂNCIA  
\* Matrícula do Aluno: 14001000  
\* Centro / Faculdade / Inst.: CENTRO DE CIÊNCIAS E SAÚDE - CCS  
\* Curso / Habilitação: CIENCIAS BIOLÓGICAS - LICENCIATURA PLENA

» Leia os termos dos decretos que regulamentam utilização de e-mail, rede e Internet no Estado

Governo do Estado do Ceará  
Secretaria da Ciência, Tecnologia e Educação Superior  
Universidade Estadual do Ceará – UECE  
Secretaria dos Órgãos de Deliberação Coletiva – SODC

RESOLUÇÃO Nº 1716/2021 – CONSU, 10 de dezembro de 2021.

[CLIQUE AQUI PARA VISUALIZAR DOCUMENTO COMPLETO CONTENDO PUBLICAÇÃO DAS RESOLUÇÕES](#)

Estou ciente dos termos do decreto e desejo continuar a criação da minha conta.

I'm not a robot

Continuar Cadastramento Cancelar





# DETiC@

Departamento de Tecnologia da Informação e Comunicação

9. Selecione uma das opções de nome de usuário sugeridas.
10. Informe a senha observando as regras de formação.
11. Informar e-mail alternativo que poderá ser utilizado para recuperar senha.
12. Clique em “Finalizar Cadastramento”.

**Cadastramento de Email :: Etapa - 3 / 3**  
Informe e-mail desejado e campos obrigatórios para finalizar cadastramento.

(\*) CAMPOS OBRIGATORIOS

» Informe o endereço de e-mail desejado  
Selecione umas das opções ou Informe outra no padrão 'nome ou diminutivo', 'sobrenome'.

Nome Completo:

Opções de E-mail:  fel[ ]s  felp[ ]s  me[ ]tos  outro

Opção Escolhida: @aluno.uece.br

» Informe a senha do e-mail fel[ ]ps@aluno.uece.br  
Senha deve ter ao menos 8 caracteres e incluir 1 letra maiúscula, 1 letra minúscula e 1 número.

\* Senha do E-mail:

\* Confirme Senha:

» Informe os seus dados de contato  
Email alternativo será utilizado para recuperar senha e receber mensagens do sistema.

\* Email Alternativo:

\* Telefone / Ramal:

Desenvolvido pelo Departamento de Informática da UEMA

Caso não consiga realizar a criação do seu e-mail, entre em contato em com a equipe do DETIC através do e-mail: di@uece.br.