


DESENVOLVIMENTO DE PLANILHA ELETRÔNICA PARA IMPLEMENTAÇÃO DO PROCESSO DE GESTÃO DOS INDICADORES DO PREVINE BRASIL

FRANCISCA ERIDAN FONTELES ALBUQUERQUE

SECRETARIA DE SAÚDE								
		<h2>INDICADORES PREVINE BRASIL - UBS IGUAPE / 2024</h2>						
% DE INDICADOR								
	100%	100%	100%	100%	100%	100%	100%	100%
	40	35	40	40	15	90	50	
DATA	Pré-Natal (6 consultas)	Pré-Natal (Sífilis e HIV)	Gestantes Saúde Bucal	Cobertura Citopatológico	Cobertura Polio e Penta	Hipertensão (PA Aferida)	Diabetes (Hemoglobina Glicada)	TOTAL
01/01/2024	1	0	1	2	0	3	2	9
02/01/2024	2	1	1	0	0	2	2	8
03/01/2024	1	0	2	2	1	4	1	11
04/01/2024	1	0	1	2	1	2	2	9
05/01/2024	2	0	1	1	0	3	2	9
06/01/2024								0
07/01/2024								0
08/01/2024	1	0	1	1	0	5	2	10
09/01/2024	2	0	1	2	1	2	1	9
10/01/2024	2	1	2	2	1	3	2	13
11/01/2024	2	0	1	1	0	2	1	7
12/01/2024	1	1	1	1	0	3	2	9

Planilha eletrônica com o acompanhamento diário dos sete indicadores do

Previne Brasil. Fortaleza-Ceará, 2024.

DESENVOLVIMENTO DE PLANILHA ELETRÔNICA PARA IMPLEMENTAÇÃO DO PROCESSO DE GESTÃO DOS INDICADORES DO PREVINE BRASIL

FRANCISCA ERIDAN FONTELES ALBUQUERQUE



@dropdown

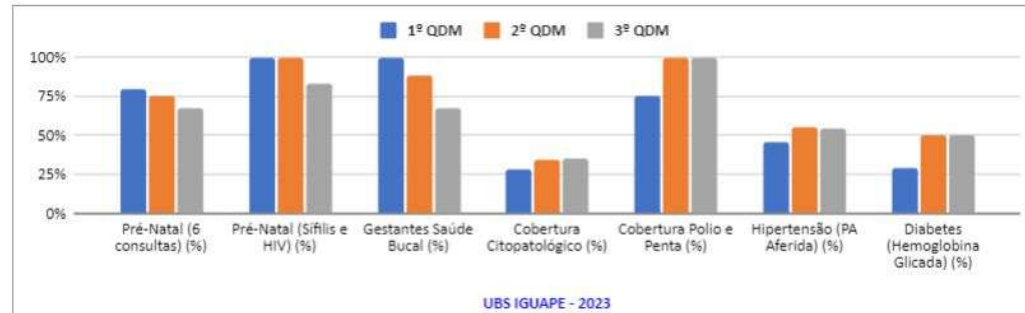
INDICADORES PREVINE BRASIL - UBS IGUAPE



PARÂMETRO <24% >24% E <42% >42% E <60% >60%

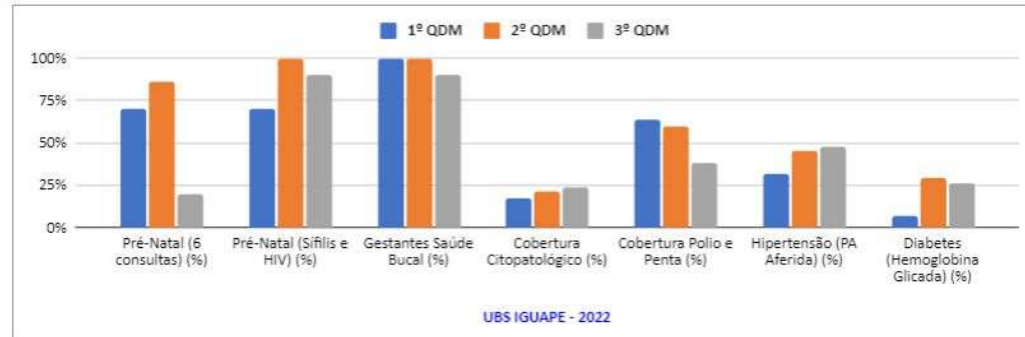
UBS IGUAPE - 2023

	1º QDM	2º QDM	3º QDM
Pré-Natal (6 consultas) (%)	80%	75%	67%
Pré-Natal (Sífilis e HIV) (%)	100%	100%	83%
Gestantes Saúde Bucal (%)	100%	88%	67%
Cobertura Citopatológico (%)	28%	34%	35%
Cobertura Polio e Penta (%)	75%	100%	100%
Hipertensão (PA Aferida) (%)	46%	55%	54%
Diabetes (Hemoglobina Glicada) (%)	29%	50%	50%
MÉDIA	65%	72%	65%



UBS IGUAPE - 2022


	1º QDM	2º QDM	3º QDM
Pré-Natal (6 consultas) (%)	70%	86%	20%
Pré-Natal (Sífilis e HIV) (%)	70%	100%	90%
Gestantes Saúde Bucal (%)	100%	100%	90%
Cobertura Citopatológico (%)	17%	21%	24%
Cobertura Polio e Penta (%)	64%	60%	38%
Hipertensão (PA Aferida) (%)	32%	45%	48%
Diabetes (Hemoglobina Glicada) (%)	7%	29%	26%
MÉDIA	51%	63%	48%



Planilha eletrônica com o percentual geral por quadrimestre dos sete indicadores do Previne Brasil de uma UBS de Aquiraz-Ceará. Fortaleza-Ceará, 2024.

DESENVOLVIMENTO DE PLANILHA ELETRÔNICA PARA IMPLEMENTAÇÃO DO PROCESSO DE GESTÃO DOS INDICADORES DO PREVINE BRASIL


FRANCISCA ERIDAN FONTELES ALBUQUERQUE



PREFEITURA DE AQUIRAZ
CUIDANDO DA NOSSA GENTE

@dropdown

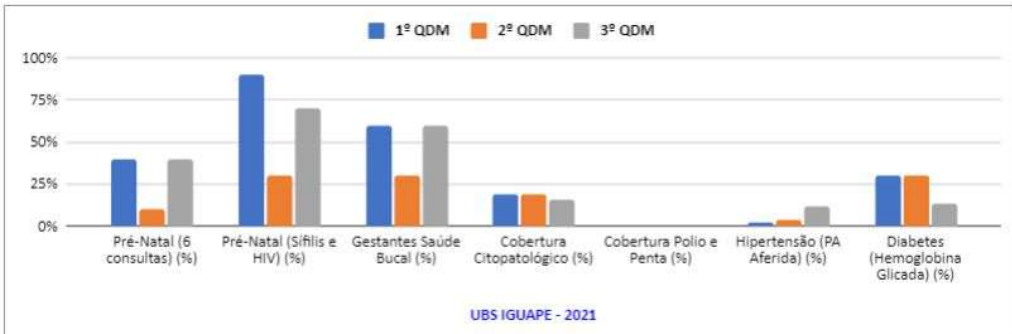
INDICADORES PREVINE BRASIL - UBS IGUAPE



PARÂMETRO <24% >24% E <42% >42% E <60% >60%

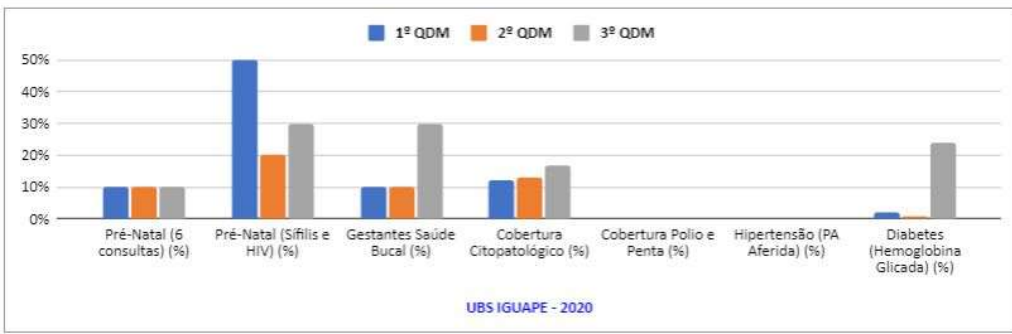
UBS IGUAPE - 2021

	1º QDM	2º QDM	3º QDM
Pré-Natal (6 consultas) (%)	40%	10%	40%
Pré-Natal (Sífilis e HIV) (%)	90%	30%	70%
Gestantes Saúde Bucal (%)	60%	30%	60%
Cobertura Citopatológico (%)	19%	19%	16%
Cobertura Polio e Penta (%)	0%	0%	0%
Hipertensão (PA Aferida) (%)	2%	4%	12%
Diabetes (Hemoglobina Glicada) (%)	30%	30%	13%
MÉDIA	65%	72%	65%



UBS IGUAPE - 2020

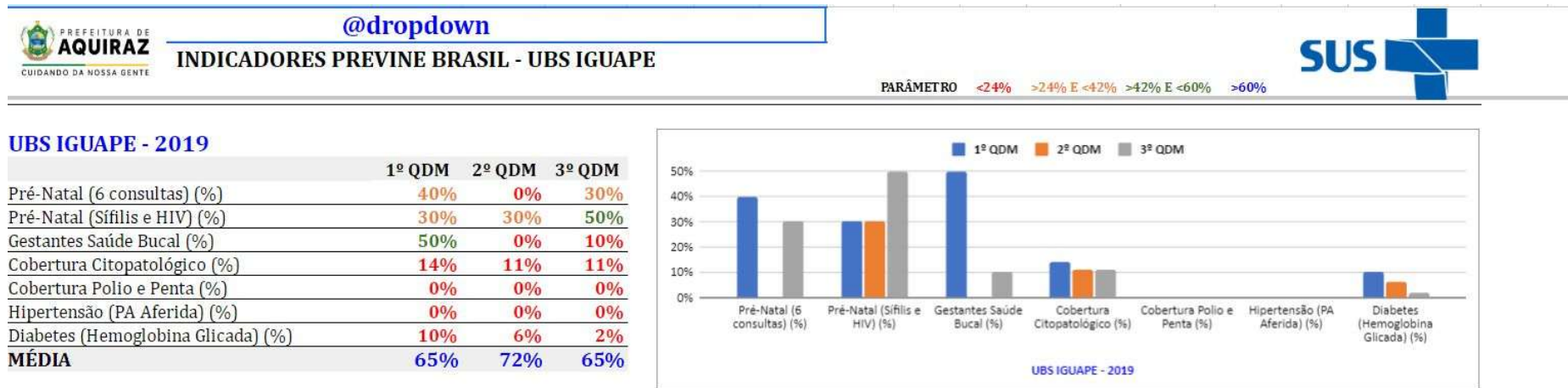
	1º QDM	2º QDM	3º QDM
Pré-Natal (6 consultas) (%)	10%	10%	10%
Pré-Natal (Sífilis e HIV) (%)	50%	20%	30%
Gestantes Saúde Bucal (%)	10%	10%	30%
Cobertura Citopatológico (%)	12%	13%	17%
Cobertura Polio e Penta (%)	0%	0%	0%
Hipertensão (PA Aferida) (%)	0%	0%	0%
Diabetes (Hemoglobina Glicada) (%)	2%	1%	24%
MÉDIA	51%	63%	48%



Planilha eletrônica com o percentual geral por quadrimestre dos sete indicadores do Previne Brasil de uma UBS de Aquiraz-Ceará. Fortaleza-Ceará, 2024.

DESENVOLVIMENTO DE PLANILHA ELETRÔNICA PARA IMPLEMENTAÇÃO DO PROCESSO DE GESTÃO DOS INDICADORES DO PREVINE BRASIL

FRANCISCA ERIDAN FONTELES ALBUQUERQUE



Planilha eletrônica com o percentual geral por quadrimestre dos sete indicadores do Previne Brasil de uma UBS de Aquiraz-Ceará. Fortaleza-Ceará, 2024.