



Olá! Sou Carolina,
Odontopediatra

Continuar




Bem-vindo ao meu
Consultório!

Continuar




Hoje é a sua primeira consulta!

Continuar




Hoje é a sua primeira consulta!

Continuar



Vou te dar algumas orientações sobre higiene bucal


Continuar



Pode Fazer a Higiene de
bebê sem dentes?

Sim

Não

A cartoon illustration of a dental office. A female dentist with black hair and a green headband stands on the left, wearing a white lab coat and holding a stethoscope. A blue speech bubble points to her. In the background, there is a dental chair, a desk with a clock, a potted plant, and a counter with dental supplies. On the right, four pink rounded rectangular buttons are stacked vertically, each containing a characteristic of a toothbrush.


Quais dessas características **NÃO** é ideal para uma escova?

Cabeça Pequena

Cabo Fácil de Pegar

Cerdas extramacias

De acordo com a idade

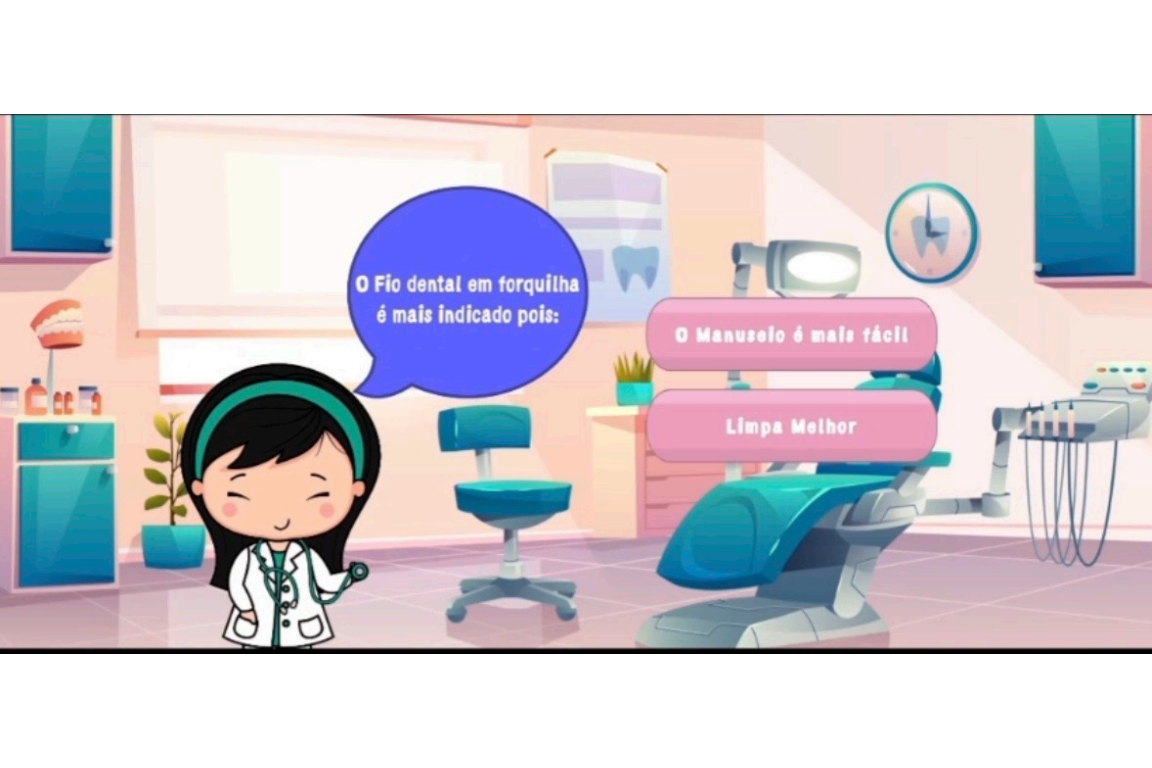


As principais características de um creme dental ideal é:

Com Flúor
1.100 PPM

Sem Flúor

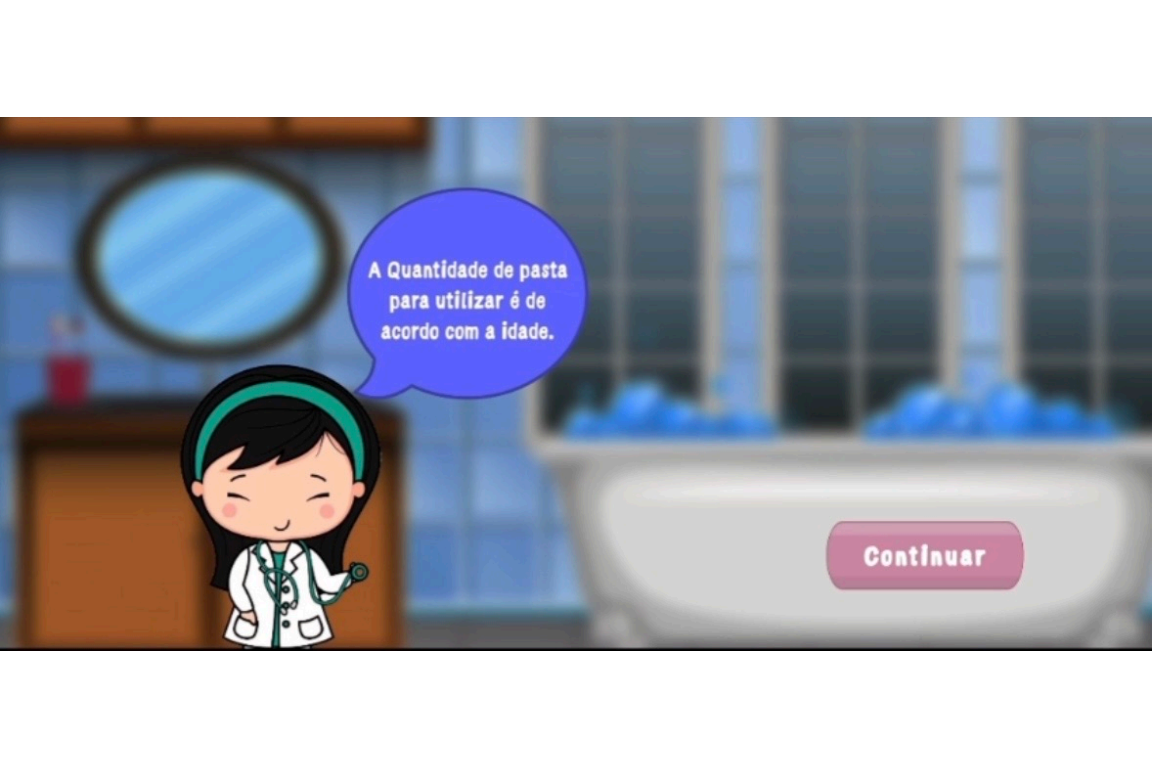
De acordo com a idade



O Fio dental em forquilha
é mais indicado pois:


O Manuseio é mais fácil!

Limpa Melhor



A Quantidade de pasta
para utilizar é de
acordo com a idade.

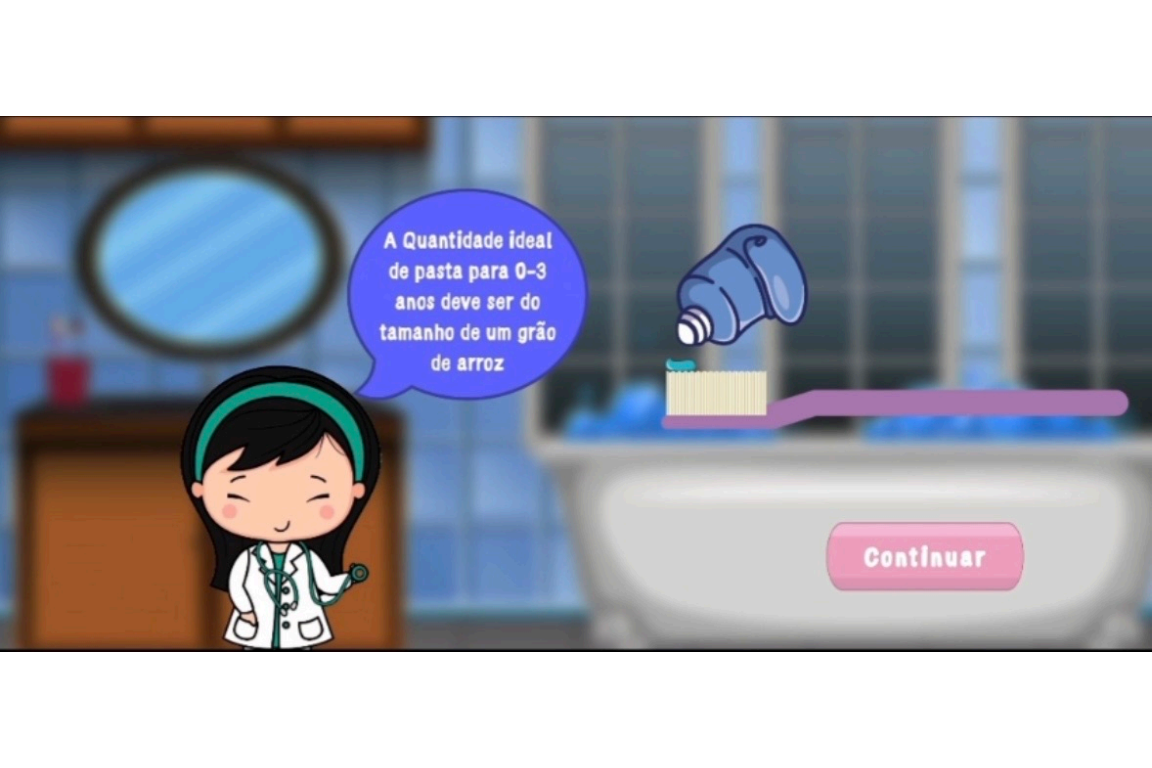
Continuar



Agora vamos
aprender a escovar os
dentes!

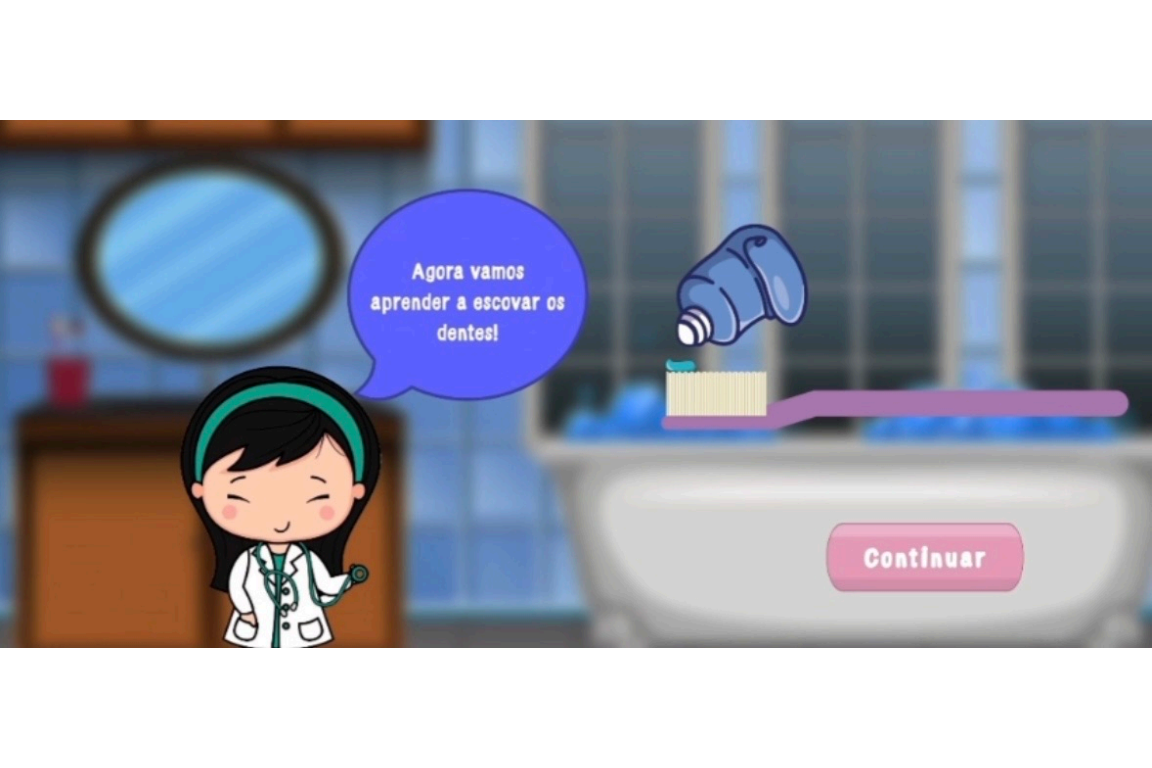


Continuar




A Quantidade ideal
de pasta para 0-3
anos deve ser do
tamanho de um grão
de arroz

Continuar



Agora vamos
aprender a escovar os
dentes!

Continuar




Agora vamos
aprender a escovar os
dentes!



Continuar

Escove os dentes do bebê
O movimento da escova deve ser de vai e vem em cima do dente






A Quantidade de pasta ideal para 3-6 anos deve ser do tamanho de um grão de arroz




Continuar




Agora, escove os
dentes da criança
pequena

Continuar


An illustration of a child's mouth, represented by a red semi-circle. Inside, there are two rows of white teeth with small brown spots. A purple toothbrush with a blue tuft of toothpaste is shown brushing the lower teeth. The background is light green.

Escove os dentes da criança
O movimento da escova deve ser de vai e vem em cima do dente



A quantidade de
pasta para
MAIOR de 6 anos é
um grão de ervilha

Continuar



Agora, escove os
dentes da criança


Continuar

Escove os dentes da criança




O movimento da escova deve ser de vai e vem em cima do dente






Agora, escove os dentes da criança

Continuar



Parabéns!!!
Você conseguiu
finalizar a primeira
consulta!

Continuar



você poderá escolher as
figurinhas e colar-las
nas próximas consultas!

Continuar