



UNIVERSIDADE ESTADUAL DO CEARÁ
CENTRO DE CIÊNCIAS DA SAÚDE
CURSO DE MESTRADO PROFISSIONAL EM GESTÃO EM SAÚDE

PAMELA KETHENLY MISQUITA DE CASTRO

**DESENVOLVIMENTO DE UM *DASHBOARD* INTEGRADO PARA
GERENCIAMENTO DOS INDICADORES DO SERVIÇO DE CONTROLE DE
INFECÇÃO HOSPITALAR**

FORTALEZA – CEARÁ

2025

PRODUTO

Link do produto:

<https://app.powerbi.com/view?r=eyJrIjojODhIMjJhZWVtM2U3MC00YzI5LWE2ODEtZTY0MDRhYzAxY2RiliwidCI6ImVjZW5mMjVjLThlZWItNDImMC05NmQ0LWlxYWY1MzhmNzQxYiJ9>

Painel de Densidade de Incidência de Infecção Hospitalar
Hospital Geral Dr. César Cals

Seja bem vindo ao painel de densidade de incidência de infecção hospitalar. Dados para apoiar na tomada de decisão. Dados sujeitos a alterações.

Página do Menu

- Monitoramento UTI Adulto
- Monitoramento UTI Neo 1
- Monitoramento UTI Neo 2
- Monitoramento UCINCO 1
- Monitoramento UCINCO 2
- Monitoramento Neonatologia Geral
- Clínica Cirúrgica
- Clínica Médica
- Tocoginecologia
- Taxa de Infecção de Sítio Cirúrgico em Cesarias
- Taxa de Infecção de Cirurgias Ginecologicas
- Taxa de Infecção de Sítio Cirúrgico em Cirurgias Limpas
- Total de Infecções
- Taxa de Análises

Microsoft Power BI

Painel de Densidade de Incidência de Infecção Hospitalar
Hospital Geral Dr. César Cals

Seja bem vindo ao painel de densidade de incidência de infecção hospitalar. Dados para apoiar na tomada de decisão. Dados sujeitos a alterações.

Monitoramento - UTI adulto

Evolução Mensal da Taxa de Infecção Hospitalar - UTI Adulto, 2025

Mês	Taxa (%)
Janero	11,84
Fevereiro	10,53
Março	8,70
Abril	8,62
Maio	9,52
Junho	10,81
Julho	11,86
Agosto	10,02
Setembro	6,52

Casos por Tipo de Infecção - UTI Adulto, 2025

Tipo de Infecção	Número de Casos
OUTRAS INFECÇÕES	17
ISC	8
ICI	5
IPCL ASSOC A CUIPRIC	5
RMI	5
TRAQUBRONQUITE	4
ITU CVO	2
ITU-NAC	0

Evolução Mensal dos Casos de Infecção Hospitalar - UTI Adulto, 2025

Mês	Número de Casos
Janero	6
Fevereiro	6
Março	4
Abril	5
Maio	6
Junho	5
Julho	7
Agosto	5
Setembro	3

Microsoft Power BI

Painel de Densidade de Incidência de Infecção Hospitalar

Hospital Geral Dr. César Cals

[Clique aqui para voltar ao menu](#)

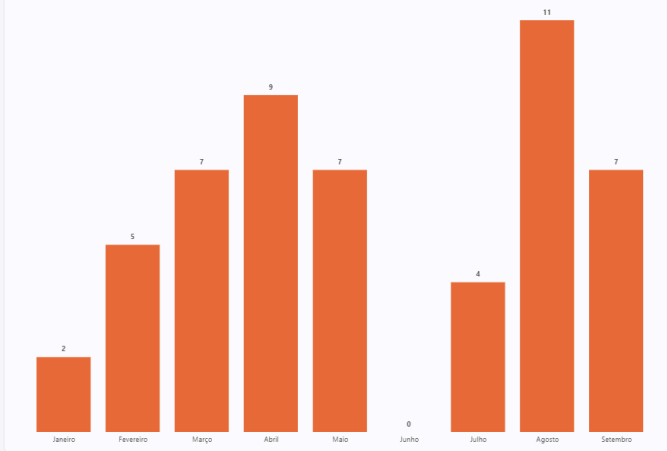


Atualizado em: 09/09/2025

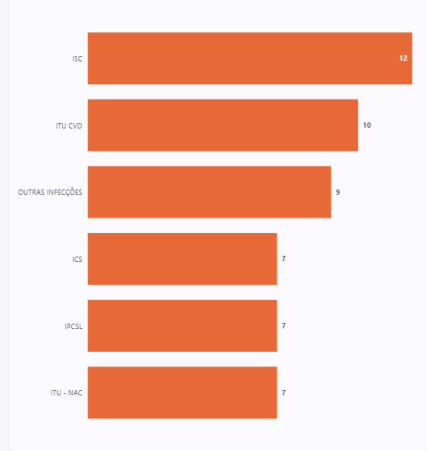
Seja bem vindo ao painel de densidade de incidência de infecção hospitalar. Dados para apoiar na tomada de decisão. Dados sujeitos a alterações.

Monitoramento - Tocoginecologia

Evolução Mensal dos Casos de Infecção Hospitalar - Tocoginecologia, 2025



Casos por Tipo de Infecção - Tocoginecologia, 2025



Painel de Densidade de Incidência de Infecção Hospitalar

Hospital Geral Dr. César Cals

[Clique aqui para voltar ao menu](#)



Atualizado em: 09/09/2025

Seja bem vindo ao painel de densidade de incidência de infecção hospitalar. Dados para apoiar na tomada de decisão. Dados sujeitos a alterações.

Monitoramento - Total de Infecções

76.141

Total de Pacientes Dia

10.854

Total de Saídas de Pacientes

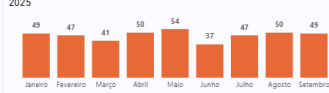
424

Total de infecções

5,6

Densidade anual

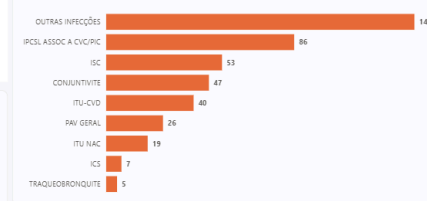
Evolução Mensal dos Casos de Infecção Hospitalar - Total de Infecções, 2025



Evolução Mensal da Taxa de Infecção Hospitalar - Outras Infecções, 2025



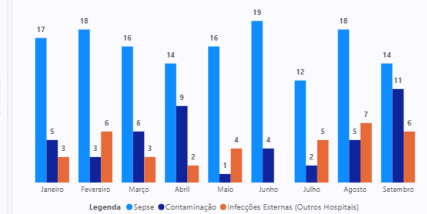
Casos por Tipo de Infecção - Total de Infecções, 2025



Evolução Mensal dos Casos de Infecção Hospitalar - Total de Infecções, 2025



Evolução Mensal dos Casos de Infecção Hospitalar - Total de Infecções, 2025



Painel de Densidade de Incidência de Infecção Hospitalar

Hospital Geral Dr. César Cals

[← Clique aqui para voltar ao menu](#)

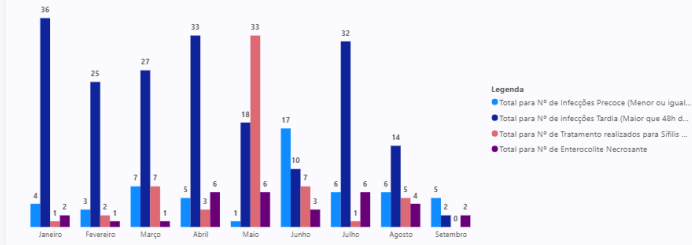


Atualizado em: 08/09/2025

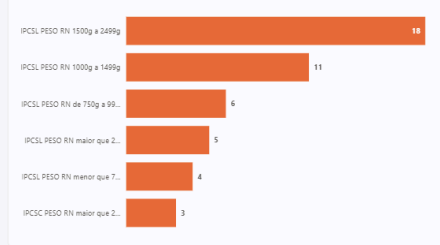
Seja bem vindo ao painel de densidade de incidência de infecção hospitalar. Dados para apoiar na tomada de decisão. Dados sujeitos a alterações.

Monitoramento - Neonatologia Geral

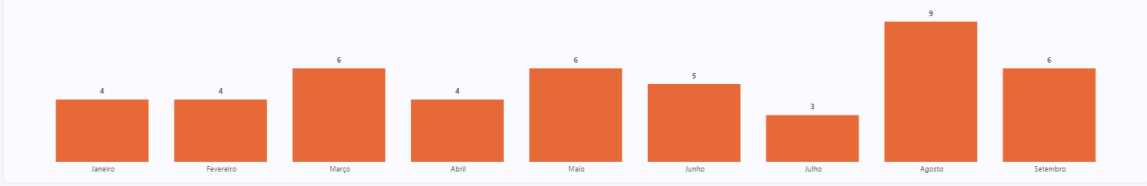
Evolução Mensal da Neonatologia Geral. 2025



Casos por Tipo de Infecção - Neonatologia Geral. 2025



Evolução Mensal dos Casos de Infecção Hospitalar - Neonatologia Geral. 2025



Painel de Densidade de Incidência de Infecção Hospitalar

Hospital Geral Dr. César Cals

[← Clique aqui para voltar ao menu](#)

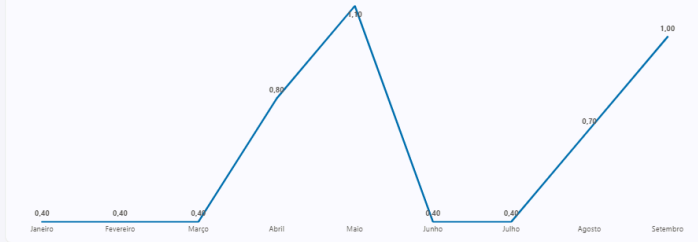


Atualizado em: 08/09/2025


Seja bem vindo ao painel de densidade de incidência de infecção hospitalar. Dados para apoiar na tomada de decisão. Dados sujeitos a alterações.

Monitoramento - Taxa de Infecção de Sítio Cirúrgico em Cesárias

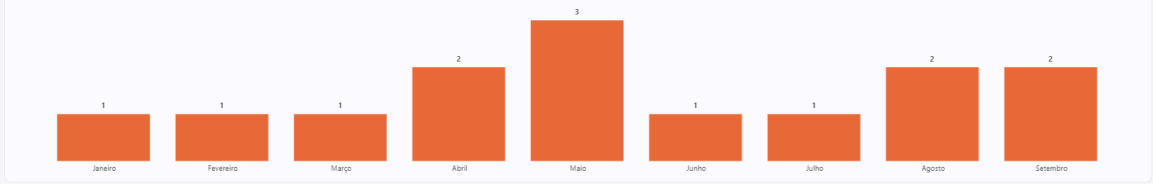
Evolução Mensal da Taxa de Infecção Hospitalar - Sítio Cirúrgico em Cesárias. 2025



Casos por Tipo de Infecção - Sítio Cirúrgico em Cesárias. 2025



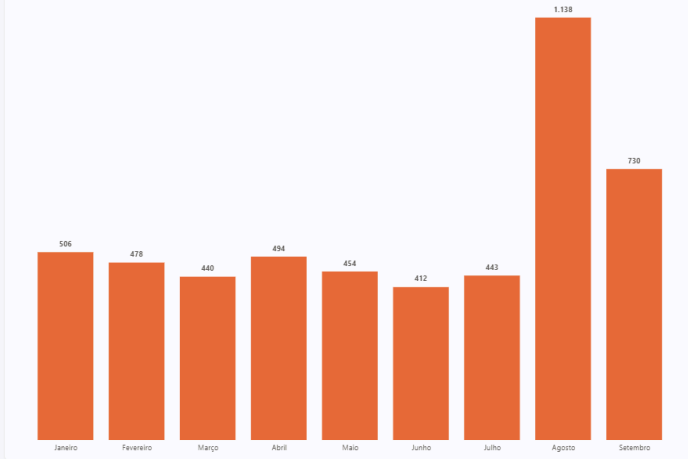
Evolução Mensal dos Casos de Infecção Hospitalar - Sítio Cirúrgico em Cesárias. 2025



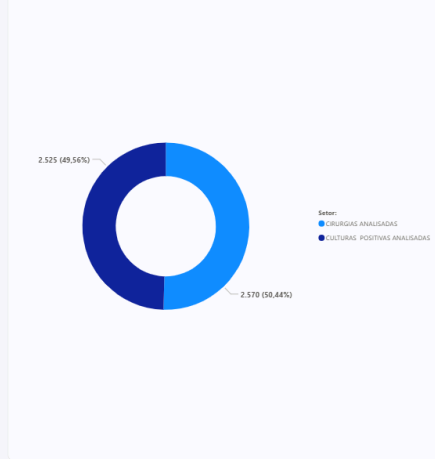
Seja bem vindo ao painel de densidade de incidência de infecção hospitalar. Dados para apoiar na tomada de decisão. Dados sujeitos a alterações.

Monitoramento - Total de Análises

Evolução Mensal dos Casos de Infecção Hospitalar - Total de Análises, 2025



Casos por Tipo de Infecção - Total de Análises, 2025



Seja bem vindo ao painel de densidade de incidência de infecção hospitalar. Dados para apoiar na tomada de decisão. Dados sujeitos a alterações.

Monitoramento - UTI Neo 2

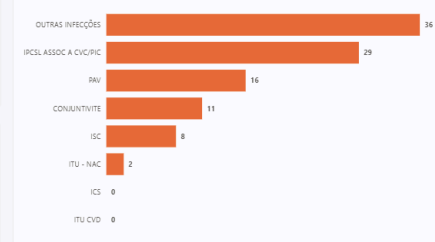
Evolução Mensal da Taxa de Infecção Hospitalar - UTI Neo 2, 2025



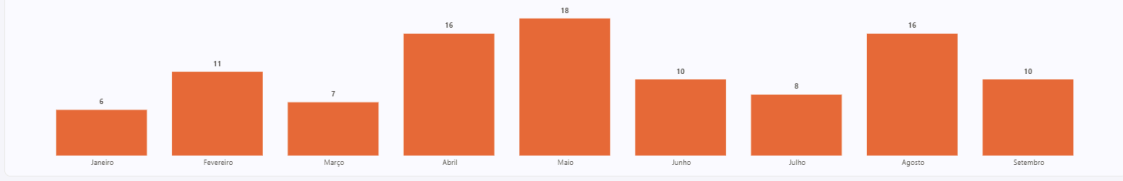
Evolução Mensal da incidência Acumulada - UTI Neo 2, 2025



Casos por Tipo de Infecção - UTI Neo 2, 2025



Evolução Mensal dos Casos de Infecção Hospitalar - UTI Neo 2, 2025



Painel de Densidade de Incidência de Infecção Hospitalar

Hospital Geral Dr. César Cals

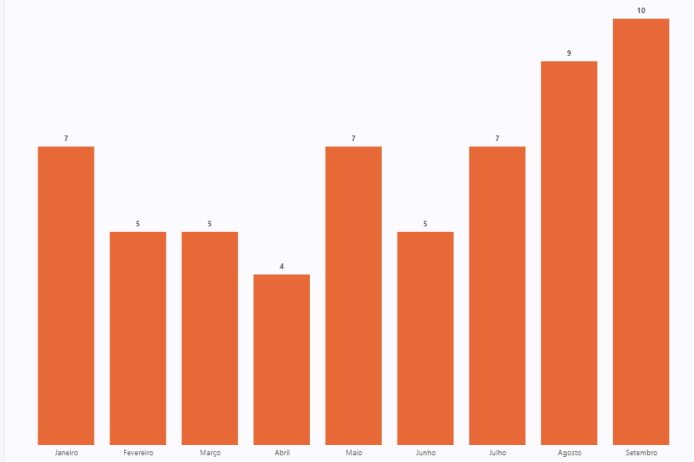
[← Clique aqui para voltar ao menu](#)



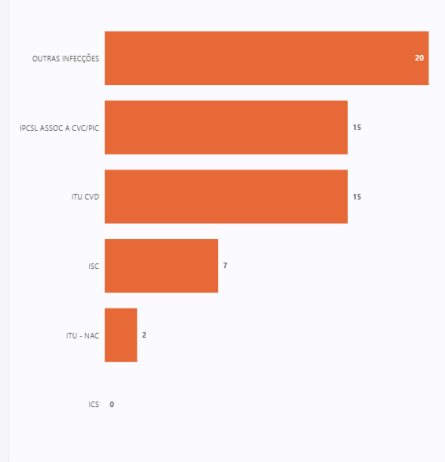
Seja bem vindo ao painel de densidade de incidência de infecção hospitalar. Dados para apoiar na tomada de decisão. Dados sujeitos a alterações.

Monitoramento - Clínica Cirúrgica

Evolução Mensal dos Casos de Infecção Hospitalar - Clínica Cirúrgica, 2025



Casos por Tipo de Infecção - Clínica Cirúrgica, 2025



Painel de Densidade de Incidência de Infecção Hospitalar

Hospital Geral Dr. César Cals

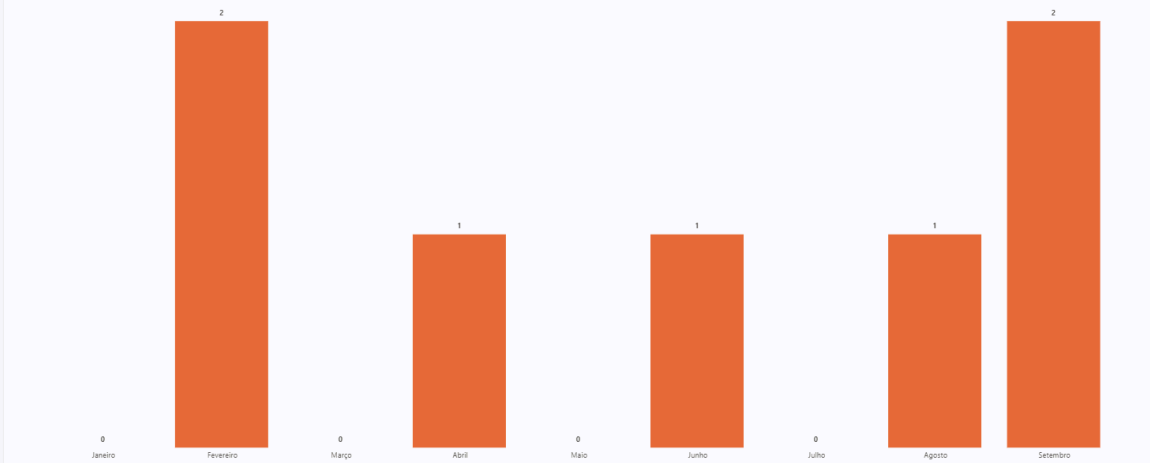
[← Clique aqui para voltar ao menu](#)



Seja bem vindo ao painel de densidade de incidência de infecção hospitalar. Dados para apoiar na tomada de decisão. Dados sujeitos a alterações.

Monitoramento - Taxa de Infecção de Cirurgias Ginecológicas

Evolução Mensal dos Casos de Infecção Hospitalar - Taxa de Infecção de Cirurgias Ginecológicas, 2025



Painel de Densidade de Incidência de Infecção Hospitalar

Hospital Geral Dr. César Cals

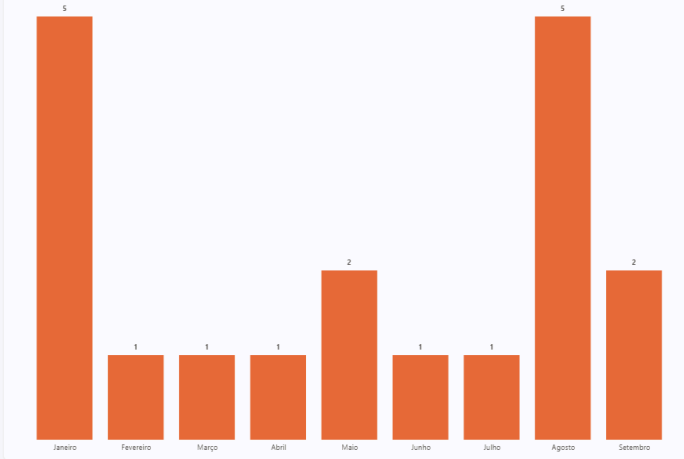
[Clique aqui para voltar ao menu](#)



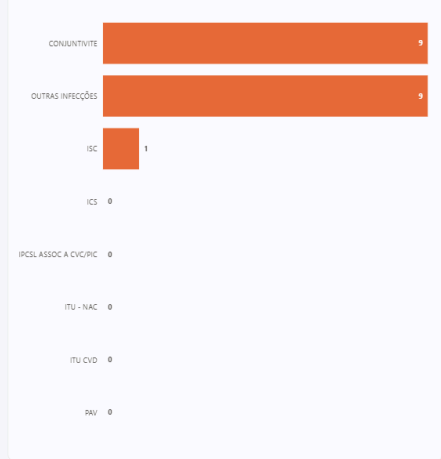
Seja bem vindo ao painel de densidade de incidência de infecção hospitalar. Dados para apoiar na tomada de decisão. Dados sujeitos a alterações.

Monitoramento - UCINCO 1

Evolução Mensal dos Casos de Infecção Hospitalar - UCINCO 1, 2025



Casos por Tipo de Infecção - UCINCO 1, 2025



Painel de Densidade de Incidência de Infecção Hospitalar

Hospital Geral Dr. César Cals

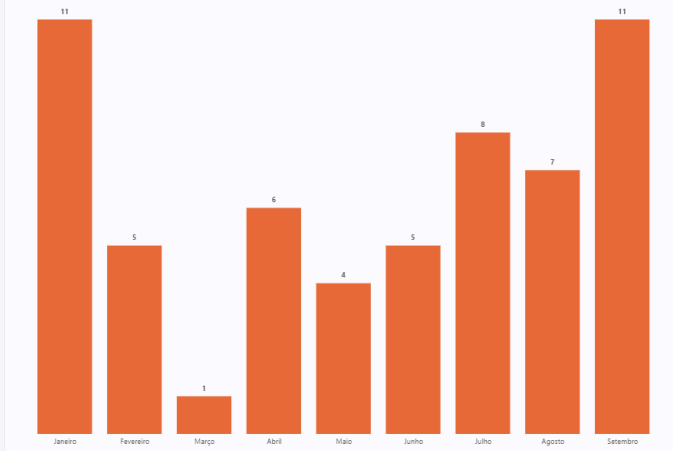
[Clique aqui para voltar ao menu](#)



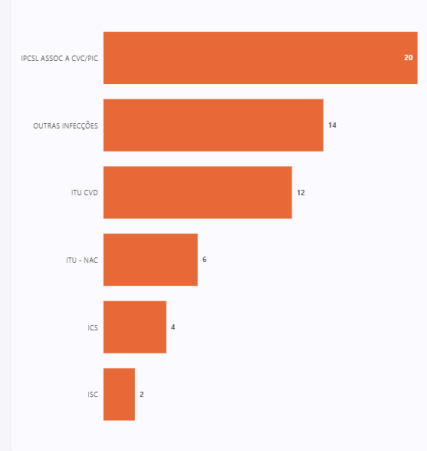
Seja bem vindo ao painel de densidade de incidência de infecção hospitalar. Dados para apoiar na tomada de decisão. Dados sujeitos a alterações.

Monitoramento - Clínica Médica

Evolução Mensal dos Casos de Infecção Hospitalar - Clínica Médica, 2025



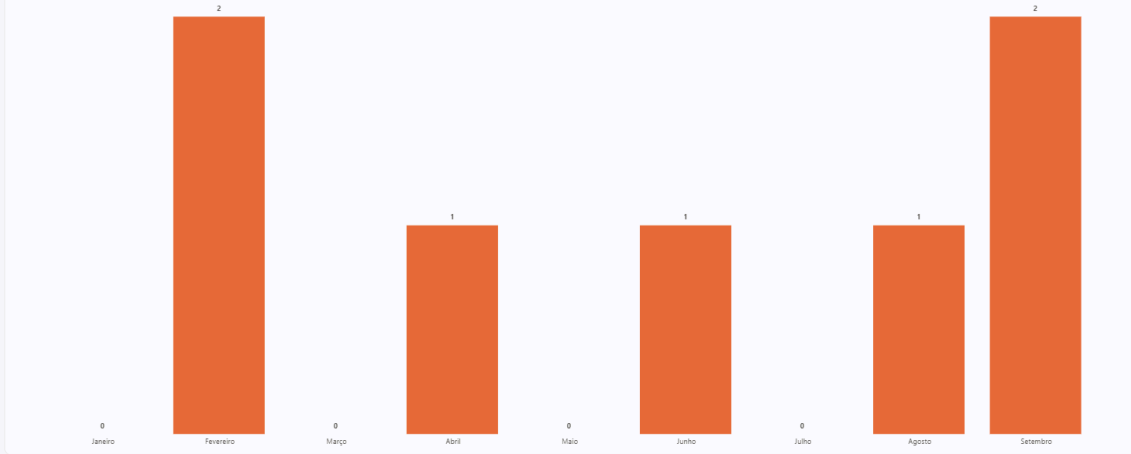
Casos por Tipo de Infecção - Clínica Médica, 2025



Seja bem vindo ao painel de densidade de incidência de infecção hospitalar. Dados para apoiar na tomada de decisão. Dados sujeitos a alterações.

Monitoramento - Taxa de Infecção de Cirurgias Ginecologicas

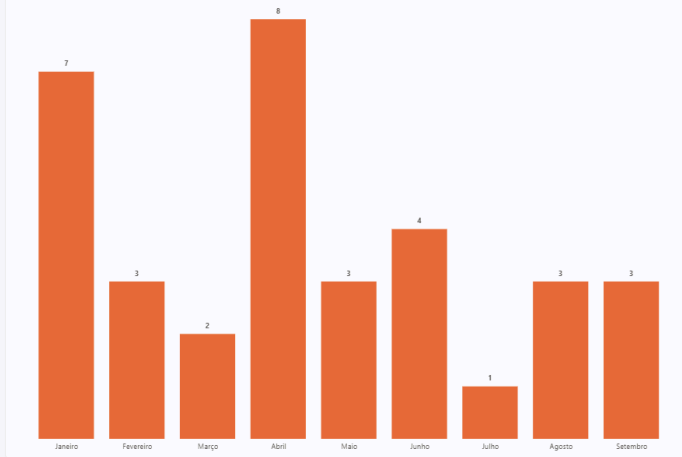
Evolução Mensal dos Casos de Infecção Hospitalar - Taxa de Infecção de Cirurgias Ginecologicas, 2025



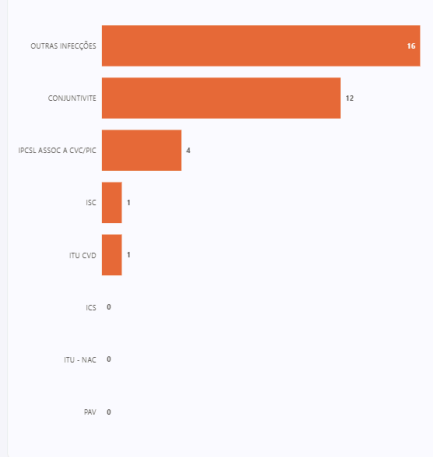
Seja bem vindo ao painel de densidade de incidência de i

Monitoramento - UCINCO 2

Evolução Mensal dos Casos de Infecção Hospitalar - UCINCO 2, 2025



Casos por Tipo de Infecção - UCINCO 2, 2025



Seja bem vindo ao painel de densidade de incidência

Monitoramento - UTI Neo 1

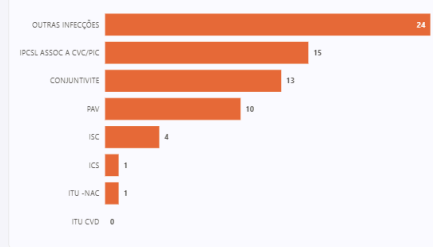
Evolução Mensal da Taxa de Infecção Hospitalar – UTI Neo 1, 2025



Evolução Mensal da incidência Acumulada – UTI Neo 1, 2025



Casos por Tipo de Infecção - UTI Neo 1, 2025



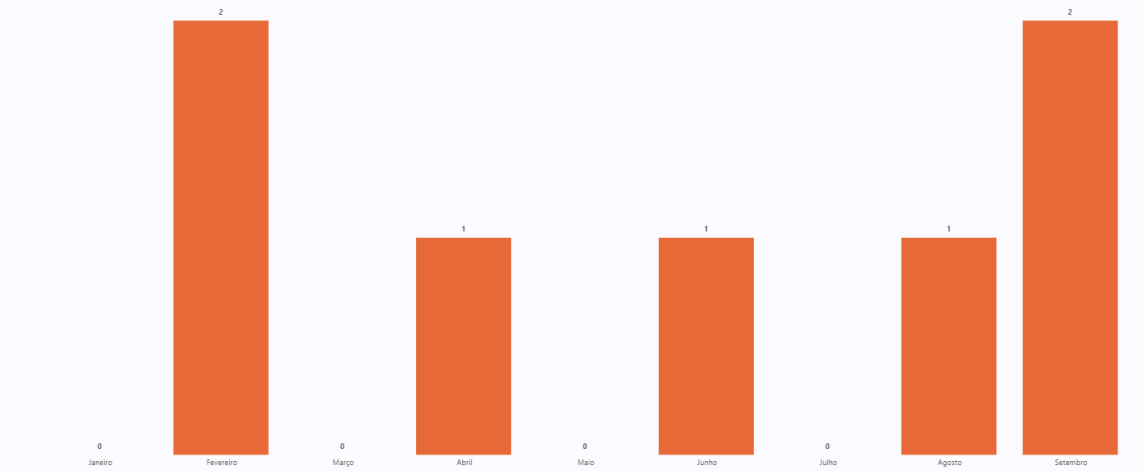
Evolução Mensal dos Casos de Infecção Hospitalar - UTI Neo 1, 2025



Seja bem vindo ao painel de densidade de incidência de infecção hospitalar. Dados para apoiar na tomada de decisão.

Monitoramento - Taxa de Infecção de Sítio Cirúrgico em Cirurgias Limpas

Evolução Mensal dos Casos de Infecção Hospitalar - Taxa de Infecção de Sítio Cirúrgico em Cirurgias Limpas, 2025





CERTIFICADO DE REGISTRO DE DIREITO AUTORAL

A Câmara Brasileira do Livro certifica que a obra intelectual descrita abaixo, encontra-se registrada nos termos e normas legais da Lei nº 9.610/1998 dos Direitos Autorais do Brasil. Conforme determinação legal, a obra aqui registrada não pode ser plagiada, utilizada, reproduzida ou divulgada sem a autorização de seu(s) autor(es).

Responsável pela Solicitação:

Pamela Kethenly Misquita de Castro

Participante(s):

LIDIA ANDRADE LOURINHO (Pesquisador)

Título:

DESENVOLVIMENTO DE UM DASHBOARD INTEGRADO PARA GERENCIAMENTO DOS INDICADORES DO SERVIÇO DE CONTROLE DE INFECÇÃO HOSPITALAR

Data do Registro:

07/03/2026 14:01:18

Hash da transação:

0x7a32ad18fe2012023f5bfa4a6e7a263efcf32bb4d4dbfd856dcc1b3508ef3034

Hash do documento:

1f8942ff28156d727d5c123973008be169f5a580f788440b22088a82f1d0656e

Compartilhe nas redes sociais



[clique para acessar
a versão online](#)

