

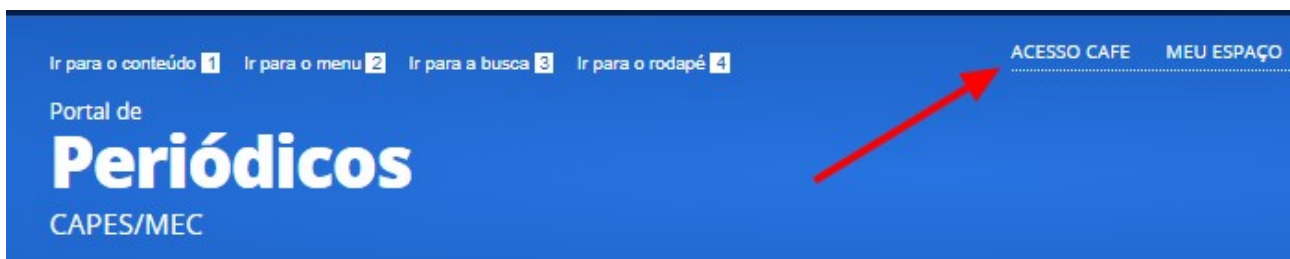


Acesso ao Meu Espaço no portal de periódicos da CAPES

1. Acesse o site do Portal de Periódicos, por meio do endereço: <http://www.periodicos.capes.gov.br>
Ou pelo site da CAPES <http://www.capes.gov.br>
Siga até a seção de destaques e clique em: Portal de Periódicos.



2. Se você estiver fora da UECE é preciso primeiro fazer login no CAFE, para identificar a instituição a qual você faz parte. Para isso na parte superior do portal clique em “ACESSO CAFE”, conforme imagem abaixo





Governo do Estado do Ceará
Secretaria da Ciência Tecnologia e Educação Superior
Fundação Universidade Estadual do Ceará – FUNECE
Departamento de Informática
Departamento de Tecnologia da Informação e Comunicação - DETIC



3. Em seguida clique na lista de seleção e localize a UECE, digitando “UECE” no campo de pesquisa da lista suspensa que se abre.

Acesso remoto via CAFe

Esta opção permite o acesso remoto ao conteúdo assinado do Portal de Periódicos disponível para sua instituição. Este serviço é provido pelas instituições participantes, ou seja, o nome de usuário e senha para acesso deve ser verificado junto à equipe de TI ou de biblioteca de sua instituição.

Para utilizar a identificação por meio da CAFe, sua instituição deve aderir a esse serviço provido pela Rede Nacional de Ensino e Pesquisa (RNP).



Digite a sigla ou o nome da instituição e a selecione ▲

UECE - UNIVERSIDADE ESTADUAL DO CEARÁ

[Clique aqui para mais informações.](#)

4. Após Selecionar a instituição clique em enviar, e uma nova tela se abrirá para login, Faça login com seu e-mail da UECE, apenas digitando a primeira parte do e-mail, fulano.ciclano. Após digitar suas credenciais clique em “login”.

UECENet

 Não memorizar senha
 Não compartilhar suas informações com este serviço.

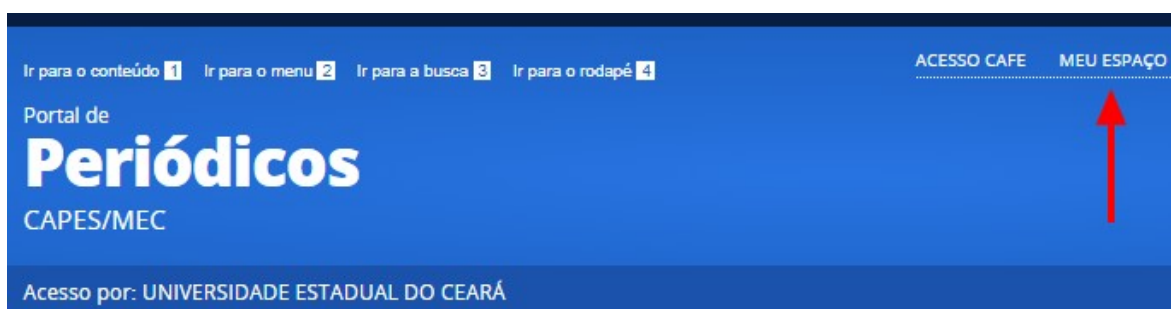
*OBS: No campo Usuário, não preencha com @uece.br, @aluno.uece.br ou @convenio.uece.br.

[Esqueceu a senha?](#)
[Precisa de ajuda?](#)

UNIVERSIDADE ESTADUAL DO CEARÁ DEPARTAMENTO DE INFORMÁTICA DA UECE



5. Após seguir os passos acima você será redirecionado para o portal de periódicos novamente, basta então acessar o meu espaço. Na parte superior do portal clique em Meu Espaço, conforme imagem abaixo:



6. Agora basta realizar seu cadastro clicando no botão novo usuário, conforme imagem abaixo, vale lembrar que mesmo que você possua e-mail da UECE e já tenha acessado o portal via CAFE é necessário fazer um cadastro para acessar o “Meu espaço”:

Meu espaço

Esta opção permite guardar conteúdo de interesse no Meu Espaço, inscrever-se em treinamentos agendados e obter os certificados de participação nestes eventos.
Lembramos que o acesso ao conteúdo assinado pelo Portal pode ser realizado a partir de qualquer computador cadastrado, localizado em uma das instituições participantes, sem necessidade de cadastramento.

Nome do usuário:

Senha:

[Esqueci minha senha](#)

(Caso ainda não seja um usuário identificado.)

[Não recebi meu e-mail de confirmação de cadastro](#)



7. Em seguida preencha os campos com os dados pedidos.

Criar Perfil

* Campos obrigatórios.

Dados pessoais

* Nome completo	* Data de nascimento	* Sexo
<input type="text"/>	<input type="text"/>	<input checked="" type="radio"/> Masculino <input type="radio"/> Feminino
* Nacionalidade	* CPF	* Área de formação
<input type="text" value="Selecione uma nar"/>	<input type="text"/>	<input type="text" value="Selecione a área de formação"/>
* E-mail	* Confirma e-mail	
<input type="text"/>	<input type="text"/>	

Dados cadastrais

* Nome de usuário	Áreas de interesse
<small>Não utilize Espaço, Acentos ou Caracteres Especiais no Nome de Usuário.</small>	<input type="checkbox"/> Multidisciplinares
<input type="text"/>	<input type="checkbox"/> Ciências Ambientais
* Nova Senha (máximo 12 caracteres)	<input type="checkbox"/> Ciências Biológicas
<input type="text"/>	<input type="checkbox"/> Ciências Biológicas - Ciências Biológicas (Geral)
* Confirmação de senha	<input type="checkbox"/> Ciências Biológicas - Genética
<input type="text"/>	<input type="checkbox"/> Ciências Biológicas - Botânica
	<input type="checkbox"/> Ciências Biológicas - Zoologia
	<input type="checkbox"/> Ciências Biológicas - Ecologia
	<input type="checkbox"/> Ciências Biológicas - Citologia e Biologia Celular. Histologia

8. Após preenchidos todos os dados clique em Enviar, no final da página.

Dados institucionais

* Relação com a instituição

Posso vínculo com a instituição Não possui vínculo com a instituição

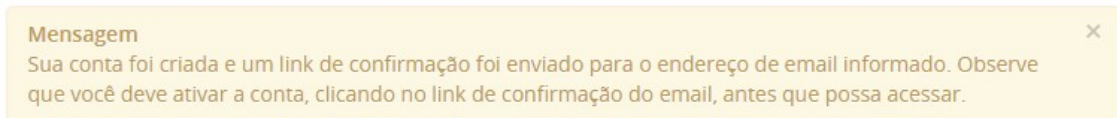




Governo do Estado do Ceará
Secretaria da Ciência Tecnologia e Educação Superior
Fundação Universidade Estadual do Ceará – FUNECE
Departamento de Tecnologia da Informação e Comunicação - DETIC



9. Após o cadastro será exibida a tela de confirmação de cadastro, informando que um e-mail foi enviado para o e-mail informado no cadastro:



10. Siga para seu e-mail informado no cadastro, localize o e-mail de confirmação, e clique no link contido dentro do e-mail para confirmar seu cadastro e poder utilizar o Meu espaço.

Detalhes da conta de [REDACTED] em Portal .periodicos. CAPES Caixa de entrada x



Portal .periodicos. CAPES <periodicos@capes.gov.br>

para eu ▾

Olá [REDACTED],

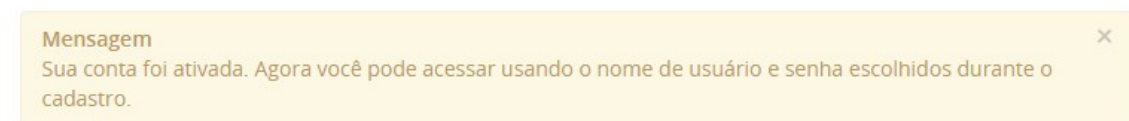
Obrigado por cadastrar-se em Portal .periodicos. CAPES. Sua conta foi criada e deve ser ativada antes de usá-la.

Para ativar a conta, selecione o link a seguir ou copie e cole no seu navegador:

http://www.periodicos.capes.gov.br/index.php?option=com_users&task=registration.activate&token=1d3d04f6a7a8db70e215e0bfe661c439&Itemid=68

Após a ativação, você poderá acessar o <http://www.periodicos.capes.gov.br/> usando o nome de usuário e senha informados no cadastro:

11. Ao clicar no link, você será direcionado para uma página confirmando que sua conta cadastrada foi ativada, e você já pode utilizar o “MEU ESPAÇO” no portal de periódicos.



[Voltar](#)

12. Na mesma página anterior, na parte superior do portal, clique em “MEU ESPAÇO”. Realize login digitando suas credenciais cadastradas nos passos anteriores e clique em “enviar”.

Meu espaço

Esta opção permite guardar conteúdo de interesse no Meu Espaço, inscrever-se em treinamentos agendados e obter os certificados de participação nestes eventos.
Lembramos que o acesso ao conteúdo assinado pelo Portal pode ser realizado a partir de qualquer computador cadastrado, localizado em uma das instituições participantes, sem necessidade de cadastramento.

Nome do usuário:

Senha:

[Enviar](#) [Esqueci minha senha](#)

[Novo usuário](#) (Caso ainda não seja um usuário identificado.)

[Não recebi meu e-mail de confirmação de cadastro](#)